



**Lille nordisk program
og
Nordisk program**



August 2018

Forord og indhold

Dette programskrift indeholder en beskrivelse af de danske programmer:

- Lille nordisk program i sporsøg og rundering
- Nordisk program i sporsøg og rundering
- Skydd-programmet anvender i lydighed og feltsøg øvelserne fra Nordisk program

Rapport og IPO beskrives ikke i dette skrift. Der henvises til FCI programmet

Lille nordisk program

Lille nordisk program er et rent DcH konkurrenceprogram.

Programmets beskrivelse og bedømmelse er identisk med det Nordiske program, men flere arealers dimensioner er mindre.

Programmet administreres af DcH's nordiske udvalg.

Nordisk program

Nordisk program er et DcH-program, men alle øvelsesbeskrivelser og bedømmelser fra FCI-programmet samt det særlige tillæg "*Clarification addendum*" (se mere i afsnittet "Nordisk Mesterskab") er indeholdt i programmet, så der reelt ikke er forskel på FCI-programmet og Nordisk program.

Nordisk Mesterskab

Hvert år arrangeres Nordisk Mesterskab, som på skift afholdes af de 4 nordiske lande, Norge, Sverige, Finland og Danmark.

Der konkurreres i et godkendt FCI program – som kan hentes på DcH Danmarks hjemmeside. Desuden findes et tillæg "*Clarification addendum*" - der benyttes til Nordisk mesterskab. Dette indeholder fortolkninger af FCI-programmet, formålet er at give hundeførere fra de nordiske lande en mulighed for, at konkurrere i et fælles program på lige vilkår. Programmet administreres af nordisk komite, hvor Danmark repræsenteres af formanden for nordisk udvalg, og HB's repræsentant i udvalget.

Der er næsten ingen forskel i afvikling af det danske konkurrenceprogram og FCI. Deltagerne i Nordisk skal kun være opmærksomme på minimale forhold.

August 2018.
Nordisk Udvalg

Indhold:

Generelle regler:	s. 4
• Væsenstest/Adgangskrav/Oprykning/Godkendt resultat /Karakterskala/Dommere/Resultater/Konkurrenceregler/Tilskuere	
Konkurrencelederen:	s. 6
DcH's Lille Nordiske program.....	s. 8
DcH's Nordiske program	s. 19
DM og NOM	s. 30

Generelle regler

- gældende for både Lille Nordisk og Nordisk klasse

Adgangskrav:

Lille Nordisk klasse

Der ingen adgangskrav for at stille op i Lille Nordisk klasse

Nordisk Klasse:

For at stille op i Nordisk klasse, skal hunden have én oprykning fra Lille Nordisk klasse

Oprykning:

Krav til oprykning er, at man til samme konkurrence i Lille Nordisk opnår min. 5 point i hvert konkurrencemoment.

Dvs. min. 5 point i hovedmoment, (for sporhundene tillige min. 5 point i opstartsfelt), min. 5 point i feltsøg og min. 5 point i gennemsnit i lydighedsøvelserne.

Dette gælder også for en ”gammel” hundefører, der får ny hund.

Der skeles ikke til i hvilket hovedmoment man opnår sin oprykning. En oprykning i Lille Nordisk spor giver således også adgang til at stille i Nordisk Rundering.

Oprykning følger hunden.

For at tælle som oprykningskonkurrence, skal den være landsdækkende, udbudt på DcH-tilmeld og udbudt til minimum 12 deltagere i hhv. spor og rundering.

Karakterskala

Der gives karakter efter følgende skala: 0 – 5,0 – 5,5 – 6,0 - 6,5 – 7,0 - 7,5 – 8,0 - 8,5 – 9,0 - 9,5 - 10.

Ved brug af 2 dommere i samme øvelse bruges gennemsnitskarakteren, som ganges med øvelsens koefficient.

Dommere m.m.

Alle konkurrencer afvikles med en eller to dommere på hvert dommerhold.

Ved konkurrencer udnævnes én af dommerne til overdommer, som på konkurrencedagen afgør eventuelle protester. Samt en reserve-overdommer, som afgør eventuelle protester over over-dommeren.

Der modtages og behandles ikke protester efter konkurrencens afslutning.

Resultater:

Alle resultater fra officielle Lille Nordisk og Nordiske konkurrencer i DcH, skal føres i DcH's beregnerprogram for Nordisk.

Resultater skal indberettes til DcH via beregnerprogrammet.

Væsenstest:

Til alle officielle konkurrencer (Lille Nordisk eller Nordisk) afholdes væsenstest inden konkurrence-start.

Væsenstesten er beskrevet på DcH's hjemmeside.

Godkendt resultat/udtagelse til DM og NOM:

Lille Nordisk: Opnår hundeføreren minimum 100 point total *og* minimum 5 i hovedmoment, kan resultatet bruges til udtagning til DM i Nordisk.

Ekvipagen opnår 4 udtagespoint.

Nordisk: Opnår hundeføreren minimum 5 i hovedmoment, kan resultatet bruges til udtagning til DM i Nordisk.

Ekvipagen opnår 5 udtagespoint.

NOM: Godkendes hundens hovedmoment begge dage til NOM, kan resultatet bruges til udtagning til DM det efterfølgende år.

Ekvipagen opnår 6 udtagespoint.

For, at en konkurrence kan give point til DM udtagelse, skal flg. være gældende:

Konkurrencen skal lægges på DcH-tilmeld senest 1 mdr. før tilmeldingsstart

Der skal udbydes plads til min. 12 i spor og 12 i rundering

Konkurrenceregler

Nordiske/lille Nordiske konkurrencer følger de generelle regler som er beskrevet af konkurrenceudvalget i DcH programmet, punkterne 29 til 33, omhandlende lokalforeningens ansvar, dispensation, diskvalifikation, konkurrenceledelsens ansvar og afmelding .

Hvis en hundefører udebliver fra en eller flere øvelser, diskvalificeres han/hun på dagen, og de øvrige opnåede point kan hverken bruges til oprykning eller som et godkendt resultat.

Består hunden ikke væsenstest, regnes dette også som diskvalifikation.

Tilskuere

Lydighed: Det bør markeres, hvor tæt tilskuere må stå på banen. Hund og fører skal have god plads til at komme ind på banen (min. 3 meter). Tilskuer-afstand til lydighedsbanen, skal være min. 3 meter.

Feltsøg: Tilskuere må kun placeres bag grundlinien og bag dommere og officials.

Spor: Der kan være tilskuere til spor-opsøget. De skal holde god afstand og stå bag dommere og officials. Der må ikke følge tilskuere med på selve sporet.

Rundering: Der må gå tilskuere med på runderingen. Afhængig af midterliniens beskaffenhed, kan der følge min 5 tilskuere med. Konkurrenceledelsen afgør – evt. i samråd med dommer/overdommer, hvor mange, der er plads til. Dette oplyses inden konkurrencestart. Samme maks. for alle deltagere.

Tilskuere skal gå på midterlinen, bag dommere og officials. Tilskuere skal følge samlet med.

Generelt:

Tilskuere må ikke forstyrre hund og fører i deres arbejde, herunder ikke pege eller komme med udbrud. Tilskuere der ikke efterkommer dette, kan af dommere eller konkurrenceleder blive bedt om at forlade arealet.

Konkurrence-deltager, der endnu ikke har været oppe i den pågældende disciplin, må ikke stå som tilskuer (gælder ikke lydighed og spor)

Konkurrencelederen

Konkurrencelederne er nogle af de vigtigste personer ved afholdelse af konkurrencer i de nordiske discipliner. Der skal være en konkurrenceleder for hver disciplin, der konkurreres i.

Lydighed

Konkurrencelederen har ansvaret for banen og opstillingen til lydighed. Konkurrencelederen er dommerens højre hånd og skal dirigere hundeføreren i alle øvelser.

Efter hver hundefører skal konkurrencelederen have en karakter fra dommeren og sørge for, at denne bliver noteret ved sekretær og efterfølgende indberettet til foreningens beregnercentral.

Arrangerende forening skal stille 2-kg apport til rådighed.

Feltsøg

Konkurrencelederen har ansvaret for området til feltsøg, og at det er overskueligt for dommeren.

Konkurrencelederen har ansvaret for hjælpere/genstandsudlæggerne. Der skal bruges mindst 2 personer til udlægning af genstande, og eftersom genstandene skal placeres samme sted hver gang, skal vejene til genstandene varieres så meget som muligt. Ligeledes skal der sættes rigeligt fært i området inden start.

Konkurrencelederen skal sørge for et bredt udvalg af genstande (min 6), som dommeren kan vælge imellem.

Der skal etableres en venteplads, hvorfra hunde og hundeførere ikke kan se øvelsesområdet.

Med mindre andet er aftalt med dommeren, skal konkurrencelederen under selve konkurrencen præsentere hver enkelt hundefører for dommeren, og anvise området, starte hundeføreren i øvelsen og styre tidtagningen.

Konkurrencelederen meddeler, når der er 1 minut tilbage. Efter hver hundefører skal konkurrencelederen have en karakter fra dommeren, og sørge for, at denne bliver indberettet til foreningens beregnercentral.

Sporsøg

Konkurrencelederen har ansvaret for alle sporene.

Konkurrencelederen har ansvaret for alle sporlæggere og for sporenes placering, således at dommeren forholdsvis nemt kan gå/komme fra det ene sporstartfelt til det andet.

Konkurrencelederen skal nøje have planlagt et tidsforløb/plan over alle startfelterne på sporet, og have mindst ét reservespor klar på konkurrencedagen.

Med mindre andet er aftalt med dommeren, skal konkurrencelederen under selve konkurrencen, præsentere hver enkelt hundefører for dommerne og anvise startfeltet, starte hundeføreren i øvelsen og tage tid i startfeltet.

Der skal etableres en venteplads, hvorfra hunde og hundeførere ikke kan se øvelsesområdet.

Konkurrencelederen meddeler, når der er 1 minut tilbage i startfeltet.

Hvis dommerne ønsker det, er det også konkurrencelederen der kalder hundeføreren ”tilbage til midten”, hvis denne urettidigt forlader startfeltet eller går bagspor.

Når hundeføreren er kommet af sted på sporet, skal konkurrencelederen have karakteren fra dommeren og sørge for indberetning af denne til foreningens beregnercentral.

Det er ønskeligt at sporlæggeren er tilstede ved opstart og afslutning på sporet. Såfremt det ikke kan lade sig gøre, er det vigtigt at den, der overtager opgaven, er nøje instrueret i, hvor sporet ligger i opstartsfeltet - kan

evt. filmes, eller hjælperen kan være tilstede, når sporet lægges. I forhold til afslutningen, skal hjælperen ligeledes nøje instrueres i, forholdene omkring afslutning på sporet.

Så snart en sporelægger/tidtager har modtaget genstandene fra en hundefører, hvad enten hundeføreren har gennemført eller ej, skal disse samt kvitteringsskema, hurtigt bringes tilbage til konkurrencens hovedkvarter og afleveres til dommeren, der ud fra dette giver den sidste karakter.

Hvis sporelæggeren ikke venter på hundeføreren (denne har ikke gennemført indenfor tidsgrænsen), skal kvittering stadig afleveres til konkurrencens hovedkvarter.

Rundering:

Konkurrencelederen har ansvaret for området.

Konkurrencelederen har ansvaret for figuranterne, og at de er placeret i henhold til reglerne.

Samtidig skal konkurrencelederen have instrueret figuranterne grundigt, eftersom der altid er en risiko for, at hunde ikke optræder korrekt eller lige venligt.

Det er konkurrencelederens opgave at sørge for færtudlægning i området inden konkurrencens start og gentage dette efter ca. hver 5. hund.

Inden den første hundefører skal starte, skal dommeren godkende området og figuranternes placering.

Der skal etableres en ventepads, hvorfra hunde og hundeførere ikke kan se øvelsesområdet.

Med mindre andet er aftalt med dommeren, skal konkurrencelederen under selve konkurrencen, præsentere hver enkelt hundefører for dommeren, og anvise området, starte hundeføreren i øvelsen og styre tidtagningen.

Konkurrencelederen meddeler, når der er 1 minut tilbage.

Efter hver hundefører skal konkurrencelederen have en karakter fra dommeren, og sørge for at denne bliver indberettet til foreningens beregnercentral.

DcH – lille nordisk program



Sporsøg og Rundering



DcH's Lille Nordiske klasse

Konkurrencen

En konkurrence i DcH's Lille Nordisk klasse afvikles over 1 dag, med et hovedmoment og to bi-momenter i begge grupper:

- Sporsøg (hovedmoment) samt feltsøg og lydighed (bi-momenter) eller
- Rundering (hovedmoment) samt feltsøg og lydighed (bi-momenter)

Point-sum:

<u>Spør</u>			<u>Rundering</u>	
Feltsøg	40 p	-	Feltsøg	40 p
Lydighed	40 p		Lydighed	40 p
Opsøg	40 p		Rundering	160 p
Spor	120 p			
I alt	240 point			240 point

Startnumre

Der er individuel lodtrækning om startnumrene om morgenen inden konkurrence-start. Sporhundene trækker lod igen ude på sporene. I rundering trækkes kun lod om morgenen.

Pointkrav og placeringer

For et godkendt resultat skal man opnå mindst 100 point total, og opnå minimum 5 i karakter i hovedmomentet.

Ved pointlighed er højeste karakter i hovedmomentet gældende.

Bemærk at et godkendt resultat IKKE er det samme som oprykning!

Hundenes placering afgøres som følger:

- Godkendte hunde placeres foran ikke-godkendte
- Dernæst ses på højeste point
- Som det tredje gælder, højeste sammenlagte point i hovedmomentet - som sidste mulighed deles placeringen.

Lydighed

Alle lydighedsøvelser bliver instrueret og dirigeret af konkurrencelederen.

Dommer og konkurrenceleder må under bedømmelsen stille sig som vist på skitsen eller flytte sig, hvis de ønsker det.

Fri ved fod

Koefficient 1

Kommandoer: ”plads”

Hunden skal villigt følge hundeføreren ved dennes venstre side, med hovedet eller brystet ud for hundeførerenes knæ.

Der skal vises alm. gang og løb og vendinger.

Når hundeføreren stopper op, skal hunden uden kommando sætte sig på plads.

Det er tilladt at give en kommando ved start og efter opstandsninger, samt ved ændringer i gangart.

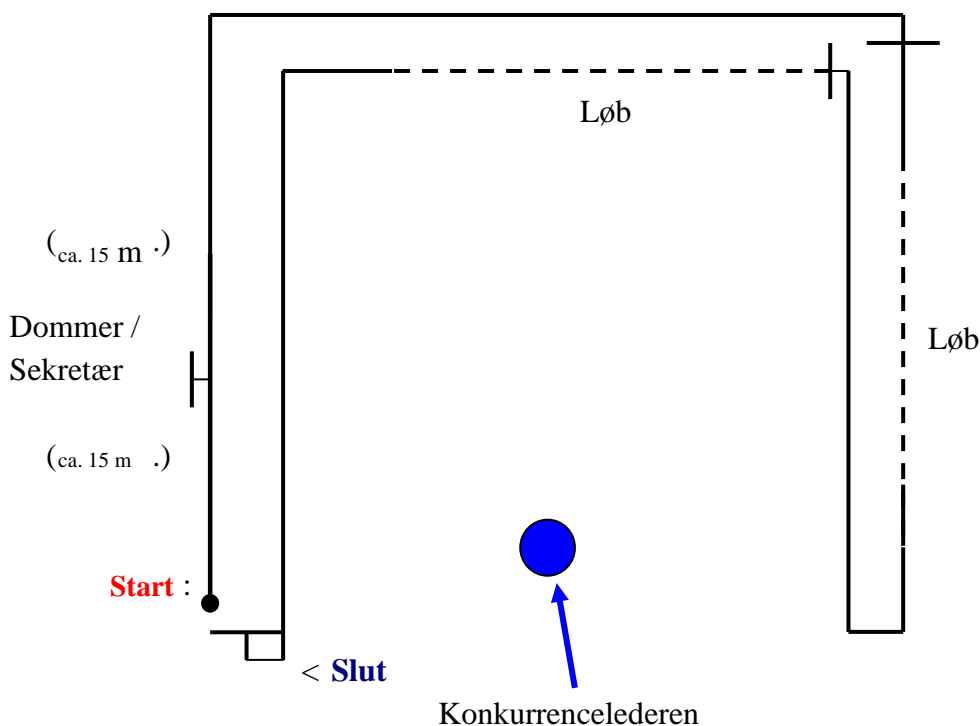
Bedømmelse:


Momentet begynder, når hundeføreren starter og slutter ved sidste opstandsning. Hvis hunden under en større del af øvelsen, varierer mere end 1 m. fra hundeføreren, kan momentet ikke godkendes og der gives 0 i karakter.

Konkurrencelederens dirigeringskommandoer:

Fremad gå, venstre om holdt, højre om fremad gå, højre om, højre om holdt, fremad gå, fremad løb, fremad gå, omkring, venstre om holdt, fremad løb, fremad gå, venstre om, omkring holdt.

Figur fri ved fod – banen er 30x30 m



 Indgangsport.
Kan placeres hvor det er mest fordelagtigt

Stå under gang

Koefficient 1

Kommandoer: ”Stå” eller håndtegn

Øvelsen udføres under gang, og hunden skal på kommando ”stå” straks standse op, mens hundeføreren fortsætter fremad i gang til venteposition.

Hundeføreren starter med hunden fri ved fod, og går ca. 15 m. – afgiver kommandoen og fortsætter yderligere 15 m., vender sig omkring og standser op, inden returgang til hunden.

Bedømmelse:

Momentet er færdigt når hundeføreren er vendt tilbage til hunden og har taget den på plads. For at øvelsen kan godkendes, skal hunden standse op indenfor 2 m. efter hundeførerens kommando.

Hvis hunden indtager en anden stilling, kan øvelsen ikke godkendes. Hvis hunden indtager en anden stilling, efter hundeføreren har vendt sig om ved venteposition, kan der højst gives 5 i karakter.

Dæk under gang

Koefficient 1

Kommandoer: ”Dæk” eller håndtegn

Øvelsen udføres under gang, og hunden skal på kommando ”dæk” straks lægge sig ned, mens hundeføreren fortsætter fremad i gang til venteposition.

Hundeføreren starter med hunden fri ved fod, og går ca. 15 m. – afgiver kommandoen og fortsætter yderligere 15 m., vender sig omkring og standser op, inden returgang til hunden.

Bedømmelse:

Momentet er færdigt når hundeføreren er vendt tilbage til hunden og har taget den på plads. For at øvelsen kan godkendes, skal hunden dække indenfor 2 m. efter hundeførerens kommando.

Hvis hunden indtager en anden stilling, kan øvelsen ikke godkendes. Hvis hunden indtager en anden stilling, efter hundeføreren har vendt sig om ved venteposition, kan der højst gives 5 i karakter.

Stå/Dæk under gang:

For begge øvelser gælder at,

- Hundeføreren kommanderer hunden i position på konkurrencelederens signal.
- Konkurrencelederen kommanderer hundeføreren, når denne skal vende omkring, standse op og gå tilbage til hunden.
- Hunden kaldes på plads af hundeføreren på konkurrencelederens signal

Apportering med 2 kg. træ-apport

Koefficient 1

Kommandoer: ”Apport”, ”slip” og evt. ”plads”

Apporten skal under udførelse af de øvrige lydigheds-øvelser placeres i en holder/på en stol ca. 1 m over terræn, eller holdes af konkurrencelederen.

Den må ikke lægges på jorden.

Hundeføreren stiller sig med hunden på plads og kaster derefter apporten ca. 10 m. ud. Hunden skal på kommando hente apporten og enten sætte sig foran eller på plads, og aflevere apporten på kommando. Hvis hunden sidder foran med apporten, skal den efter aflevering på kommando gå på plads.

Bedømmelsen:

Øvelsen (og tidtagningen) starter, når hundeføreren efter tegn fra konkurrencelederen sender hunden ind i feltet.

Øvelsen er slut, når tiden er gået - med følgende undtagelser:

- Hvis hunden inden max. tid, har opsamlet og afleveret samtlige genstande.
- Hvis hunden har påbegyndt en opsamling inden tiden er gået, må afleveringen fuldføres.

For at få godkendt øvelsen, skal hunden finde og aflevere mindst 2 genstande.

Det er tilladt at sende hunden ind i feltet fra den position, hvori den afleverer.

Hundeføreren skal blive stående, når hunden er på vej ind med en genstand

Det er tilladt at give en tilkendegivelse af hundens arbejde, når den har opsamlet en genstand.

For hver manglende genstand trækkes 2 point.

For højeste karakter kræves det, at hunden afleverer genstandene siddende foran, eller siddende ved hundeførerens venstre side.

Ved let tygning på genstande, kan der højst gives 9 i karakter. Anses tygningen for mere alvorlig (genstand bides i stykker), bør der ikke gives højere karakter end 8.

Begynder hunden at klæbe til hundeføreren, bør der ikke gives højere end 7 i karakter.

Hvis hunden ikke adlyder hundeførerens dirigeringer, og denne kun med besvær kan få hunden til at søge, bør der ikke gives højere karakter end 6. Hvis hunden løber uden for området, er det tilladt at dirigere den tilbage igen.

For højeste karakter må hundeføreren ikke styre og føre hunden via halsbånd eller dækken.

Hunden skal i søgearbejdet være energisk og effektiv.

Konkurrencevejledning:

Feltet skal være tydeligt markeret - og senest 12 timer før den beregnede start.

Egnede genstande er - handsker, tegnebøger og lignende. Som genstande må ikke bruges metal, apportbuk/rulle, eller genstande som i størrelse afviger betydeligt fra ovennævnte eksempler.

Der lægges fært i området, ved at hunde og mennesker går på kryds og tværs gennem området, inden den første hund starter.

Genstandene placeres på de samme steder for hver hund, - og de må ikke lægges nærmere end ca. 10 meter fra hinanden.

Konkurrencelederen meddeler, når der er 1 minut tilbage.

Genstande som ikke findes, skal berøres inden næste hund starter. Der skal etableres en venteplads, hvorfra hunde og hundeførere ikke kan se øvelsesområdet.

Spør: Opsøg og Spørsøg

Opsøg:

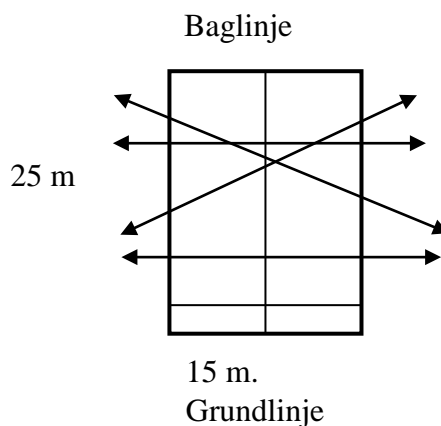
Koefficient: 4

Kommandoer: ” Søg spor el.lign. og/eller tegn ”

Max. tid for opsøgning er 4 minutter

Under opsøgningen af sporet er det tilladt, at dirigere med hunden.

Hunden skal arbejde selvstændigt i sele eller halsbånd og i en 10 meter lang line. Hundeføreren kan midlertidigt slippe linen eller korte den af, ved uoverskueligt terræn, buskads eller lignende. Hvis hundeføreren uberettiget korter linen af, reduceres karakteren. Hunden skal være i fuld line, før hundeføreren følger den ind i feltet.



Sporet skal gå gennem et 15 x 25 meter stort felt, og skal starte mindst 20 m. før feltet.

Konkurrencelederen anviser midtpunktet på en af de 15 meter lange sider, og fra det punkt skal hunden påbegynde opsøgningen af sporet, mens hundeføreren i princippet skal følge den anviste midterlinje i feltet.

Hunden skal selv optage sporet indenfor 4 minutter. Hvis dette ikke lykkes, kan ekvipagen ikke deltage i det efterfølgende moment ”Spørsøget”.

Bedømmelsen:

Momentet begynder, når hundeføreren efter tegn fra konkurrence-lederen, sender hunden frem for at søge, og den slutter når hund og hundefører forlader feltet i den rigtige retning på sporet, eller når max. tid er gået.

Hvis hund og hundefører ikke finder sporet, i den rigtig retning indenfor tiden, underkendes momentet. Hvis hunden ikke optager sporet ved første kontakt og fortsætter videre, kan der højst gives 7 point.

Hvis hunden går bagspor ud af feltet, kaldes hund og hundefører tilbage til feltet, med ordene ”Bagspor, tilbage til midten”. Der trækkes 2 point.

Hvis hunden går bagspor og selv vender om, inden hund og hundefører bliver kaldt tilbage, sker der ingen karaktersenkning.

Hvis hunden optager et andet spor end det udlagte, sker der ingen karaktersenkning.

Konkurrencevejledning:

Opsøgningsfeltet skal afmærkes senest 12 timer før den planlagte start.
De 4 hjørner, samt startpunkt og midterlinje skal tydeligt markeres.

Sporet skal skære den midterlinje som føreren går frem ad, dog tidligst efter 3 m.

Sporet må ikke skære hverken baglinje eller grundlinje (se skitse)

Hundeføreren må ikke forlade feltet, uden at hunden er på sporet.

Hvis hundeføreren følger efter hunden, uden at den er på sporet, kommanderes der "tilbage til feltet" - når hundeføreren passerer grænsen af feltet.

Konkurrencelederen meddeler, når der er 1 minut tilbage.

Sporsøg

Koefficient: 12

Max. tid for spor og startfelt: 30 minutter.

Hunden skal gå ca. 1.000 meter langt fremmedspor, ca. 60 minutter gammelt.

Sporet må gerne gå igennem vekslende terræn og skal have et antal vinkler, hvoraf mindst en skal være spids.

Sporlæggeren lægger 5 genstande på sporet, heraf en ved sporets afslutning.

Bedømmelsen:

Øvelsen begynder, når hund og hundefører forlader opsøgningsfeltet på det rigtige spor - i den rigtige retning.

Bedømmelsen bygger udelukkende på antallet af afleverede genstande og at max. tid ikke er overskredet.

Ved beskadigede genstande (bidt i stykker) kan der ske en karaktersænkning.

For hver genstand der ikke findes, trækkes 1,5 point.

Hvis sidste genstand mangler, kan øvelsen ikke godkendes.

For at sporet kan godkendes, skal den sidste genstand, samt mindst 1 af de andre genstande findes og afleveres.

Det skal så vidt muligt sikres, at en hund ikke kommer ind på et andet spor.

Hvis der er risiko for dette, skal hundeføreren have besked på at afbryde sporet, der derefter ikke kan godkendes.

Konkurrencevejledning:

Spor i samme areal, bør ikke lægges nærmere end 150 meter.

Spor eller tilbagegang må ikke lægges nærmere opsøgningsfeltet end ca. 40 meter.

Der må ikke være knæk på de første 60 meter af sporet, - bløde buer betegnes ikke som knæk.

Genstandene skal være 10 - 12 cm. lange og 1 - 2 cm. tykke, undtagen den sidste genstand, som skal være 30 - 36 cm. lang.

Genstandene må være af blandet størrelse og skal være af træ (skovpinde, som man siger i Norden) dvs. grene med eller uden bark må gerne benyttes. Alle genstande skal have et mærke/nummer, som viser hvilke spor de tilhører.

Genstande må ikke lægges nærmere ved knæk end 20 meter, og ikke på de første 40 meter af sporet. For at genstandene skal beholde farten, skal sporlæggeren have dem på sig under udlægningen af sporet.

Genstande må ikke gemmes, men bør heller ikke placeres iøjnefaldende. For at en genstand skal kunne godkendes, skal den kunne identificeres.

Sporlæggeren/hjælperen, der straks skal have genstandene når sporet er slut, skal opholde sig ved sporets afslutning, dog ikke så nær at hund og hundefører generes i deres arbejde.

Afslutning af sporet:

Afslutning af sporet, sker ved at hundeføreren løfter sidste genstand op og højt og tydeligt kalder på sporlæggeren, at sidste genstand er fundet. Tiden stoppes.

Afslutning kan også ske, når hundeføreren passerer - en for denne – usynlig port, ca. 20 m efter sidste genstand. Det er da, sporlæggeren, der stopper hundeføreren og øvelsen afsluttes, og tiden stoppes.

Det er tilladt hundeføreren at gå tilbage i arealet efter fund af sidste genstand. Så længe hundeføreren ikke har kaldt på sporlæggeren, har passeret den usynlige port eller tiden er gået.

Det er dog IKKE tilladt hundeføreren at tage sidste genstand med sig tilbage i arealet. Hvis hundeføreren ønsker at gå tilbage i arealet, lægges sidste genstand, hvor den blev fundet. Således at hundeføreren skal vende tilbage dertil og derfra kalde på sporlæggeren.

Hvis en hund kommer ud for forstyrrelser af personer eller dyr, skal dette kun i virkeligt ekstraordinære tilfælde kunne give et nyt spor, (f.eks. *hvis der er fare for hund eller hundeførers liv og helbred*). Hvis det sker efter opsøgningsfeltet, udføres en direkte påsætning af nyt spor.

Rundering:

Koefficient: 16

Kommando: "Runder", "ud" og/eller tegn, (vise). Fløjte må også bruges.

Max. tid for øvelsen: 20 minutter

Runderingsområdet skal være 80 meter bredt og 300 meter langt.

3 figuranter skal være placeret i området, 1 af disse skal være helt skjult, (overdækket løbegrav, ruin, tæt buskads el. lign) - og 2 fig., som ikke må være fuldt synlige (let skjult).

Hundeføreren anvises en midterlinje i området, som skal følges - og hvorfra hundens arbejde dirigeres med kommandoer og/eller tegn.

Hunden skal hurtigt med udslag til begge sider, gennemsøge området. Det er tilladt at få ro på hunden før hvert udslag, og sende den fra hundeførerens side.

Hunden skal, når den har fundet en figurant, markere dette for hundeføreren, enten ved at give hals og blive i figurantens umiddelbare nærhed til hundeføreren når frem, eller ved at gribe en i halsbåndet hængende rapport-rulle/bringsel, og med denne i munden vende tilbage til hundeføreren, som tager hunden i line, og med kommando "Vise" - lader hunden føre sig til figuranten.

Hundeføreren skal kunne udpege figuranten for dommeren.

For bringselhunde, skal linen tages af hunden, inden figuranten kaldes ud fra skjulet.

Bedømmelsen:

Øvelsen (og tidtagningen) begynder, når hundeføreren efter konkurrencelederens klarsignal, går ind i området.

Øvelsen er slut, når max. tid er gået, med følgende undtagelse:

- Hvis alle 3 figuranter er fundet.
- Hvis hund og hundefører passerer områdets afslutning.
- Hvis en hund har påbegyndt en markering før max.-tiden er gået, skal markeringen fuldføres, selvom max.-tiden overskrides.

Eftersøgningen er et såkaldt vindarbejde, hvor hunden villigt skal gennemsøge terrænet med relativ høj næse, for på denne måde at forsøge at få fært af figuranten.

Hunden bør således ikke gå spor, da dette går ud over den nødvendige systematik i arbejdet.

Ved karaktergivning skal der ses meget på, om hunden søger ifølge hundeførerens dirigeringer, og om den afpasser sit tempo efter terrænforholdene.

Dette betyder, at det er hundeføreren der bestemmer, hvor hunden skal søge og hvor lang tid, der skal bruges i de forskellige terrænafsnit. En hund der bevidst undlader systematik i øvelsen, bør ikke have højere karakter end 7

Hvis hunden har dårlig kontakt med hundeføreren, og ikke eller kun svagt lyster de afgivne kommandoer, bør der ikke gives højere karakter end 6. For at få højeste karakter, må hundeføreren ikke styre hunden via halsbånd, eller dækken i øvelsen.

Hunden må ikke klæbe til hundeføreren under arbejdet.

Hunden skal være energisk og effektiv i sit søgearbejde, og må gerne til en vis grad, vise temperament og selvstændighed.

Den hund som afbryder sit søgearbejde og gentagne gange må have kommandoer for at fortsætte, skal ikke have højere karakter end 6.

Ved en blindmarkering trækkes 3 point, og ved gentagelse stoppes øvelsen.

Som blindmarkering tæller også de tilfælde, hvor hunden ikke kan lede hundeføreren til figuranten.

En bringsel hund, der skal have gentaget kommandoen "vise" kan blive trukket i point. Hvis hundeføreren skal gentage "vise" mere end én gang, anses det som en blindmarkering og hund og fører vender tilbage til midterlinjen

Taber hunden rapportrullen på vej ind til hundeføreren, betragtes det ikke som en blindmarkering, men der trækkes i karakter.

For en hund, der giver hals ved figuranten, skal markeringen være vejledende, så hundeføreren uden besvær kan lokalisere hund og figurant. En hund, der finder, men ikke markerer figuranten, men senere vender tilbage og markerer, skal trækkes i karakter.

Oftest er det nødvendigt for dommeren at følge efter hundeføreren ud til figuranten, for at se om markeringen er tilstrækkeligt.

En hund må ikke vise tendenser til at angribe figuranten. Enhver aggressiv optræden skal medføre fradrag i karakteren. Hvis figuranten samtidigt føler sig meget utryk ved hundens opførsel, bør der ikke gives højere karakter end 6. Glade hunde som f.eks. slikker figuranten, skal bedømmes mildere.

Efter en funden figurant, skal hunden føres frit - men under kontrol - tilbage til midterlinjen.

Hvis en hund mister mere end en figurant, kan øvelsen ikke godkendes.

Hvis en hund mister en figurant, kan den højst opnå 7 i karakter.

En hund der finder og markerer 3 figuranter, skal mindst have 5 i karakter, såfremt der ikke er fejl på figuranterne (ex. berøring, hunden har været der, men forladt fig. og senere vendt tilbage)

Konkurrencevejledning:

Det er dommeren, der kommanderer fig. ud af skjulet.

Hundeførere, der benytter rulle/bringsel, skal tage linen af hunden, før dommeren kommanderer figuranten ud af skjulet.

Det er tilladt at dække hunden af/tage den på plads ved figuranten med en kommando.

Øvelsen skal gennemføres i et stærkt kuperet og bevokset terræn, inden for et område som tydeligt skal kunne markeres.

Der gøres opmærksom på, at runderingen så vidt muligt bør lægges i sådanne områder, der gør det muligt at afprøve hundens evne til at lokalisere figuranterne under vanskelige forhold.

Under øvelsen følges hundeføreren af dommerne, konkurrencelederen og de fundne figuranter, men på en sådan måde, at hunden ikke forstyrres i sit arbejde.

Midterlinjen skal markeres uden afstandsbetegnelse, og fortsætte forbi områdets afslutning, som ikke er markeret.

Dommerne/konkurrencelederen meddeler hundeføreren, når slutningen passeres. Der skal være ca. 30 m til slutningen efter sidste figurant.

Ved starten afgør hundeføreren selv, til hvilken side hunden skal begynde arbejdet.

Figuranterne skal placeres de samme steder for alle hunde. Figuranterne skal være stille og forblive i den samme stilling, indtil hundeføreren har hentet hunden. Ikke fundne figuranter bliver i skjulet.

Konkurrencelederen meddeler, når der er 1 minut tilbage.

Der skal lægges fært i området, ved at hunde og mennesker går på kryds og tværs gennem området, såvel parallelt med, som lige ind mod midterlinjen.


Færtlægningen skal ske før den første hund, og skal gentages efter ca. hver 5. hund. Efter 1. færtudlægning må de næste godt foregå uden hunde. Hvis der under runderingen opstår forstyrrelser fra uvedkommende side, så som bærplukkere eller lignende, skal der gives hunde og hundeførere en tidskompensation.

I sådanne tilfælde stoppes uret, når forstyrrelsen opstår, - og startes igen, når forstyrrelsen er ophørt.

Der skal etableres en venteplads, hvorfra hunde og hundeførere ikke kan se øvelsesområdet.



Nordisk program
Sporsøg
og
Rundering



Konkurrencen

En konkurrence i DcH's Nordisk klasse afvikles over 1 dag, med et hovedmoment og to bi-momenter i begge grupper:

- Sporsøg (hovedmoment) samt feltsøg og lydighed (bi-momenter)
eller
- Rundering (hovedmoment) samt feltsøg og lydighed (bi-momenter)

Point-sum:

	<u>Spor</u>		<u>Rundering</u>	
	Feltsøg	80 p	Feltsøg	80 p
	Lydighed	80 p	Lydighed	80 p
	Opsøg	60 p	Rundering	260 p
	Spor	200 p		
I alt		420 point		420 point

Startnumre

Der er individuel lodtrækning om startnumrene om morgenen inden konkurrence-start.

Sporhundene trækker lod igen ude på sporene.

I rundering trækkes der kun lod en gang.

Pointkrav og placeringer

For et godkendt resultat skal man opnå minimum 5 i karakter i hovedmomentet.

Ved pointlighed er højeste karakter i hovedmomentet gældende.

Hundenes placering afgøres som følger:

- Godkendte hunde placeres foran ikke-godkendte
- Dernæst ses på højeste point
- Som det tredje gælder, højeste sammenlagte point i hovedmomentet - som sidste mulighed deles placeringen.

Lydighed:

Alle lydighedsøvelser bliver instrueret og dirigeret af konkurrencelederen.

Dommer og konkurrenceleder må under bedømmelsen stille sig som vist på skitsen eller flytte sig, hvis de ønsker det.

Gruppeafdækning

Koefficient 2

Kommandoer: ”Plads” ”dæk” eller håndtegn

Hundene dækkes af i en indbyrdes afstand af ca. 5 m.

De skal ligge i 3 minutter efter at hundeføreren er kommet i skjul.

Bedømmelse:

Momentet begynder, når hundeføreren forlader hunden og slutter, når hundeføreren igen er kommet ind til hunden, og står ved dennes højre side. Hvis hunden ændrer stilling eller kryber mere end 1 m. inden tiden er gået, underkendes den med 0 i karakter.

Ændrer hunden stilling (rejser sig eller sætter sig op), efter tiden er gået, men inden hundeføreren er nået ind til hunden, kan den højst opnå 5 i karakter.

Indkald:

Koefficient: 1

Kommandoer: Dæk eller håndtegn, hundens navn og evt. her i sammenhæng.

Hundeføreren kommer ind på banen med hunden på plads, fri ved fod, standser op ca. 4 meter inde på banen ved en markering, og kommanderer hunden i dæk.

Hundeføreren går derefter ind til konkurrencelederen, og stiller sig med front mod hunden ved en anvist markering.

Efter tegn/kommando fra konkurrencelederen, kalder hundeføreren hunden ind.

Efter konkurrencelederens ”tak” går hundeføreren med hund hen og gør klar til Fri ved fod.

Bedømmelse

Momentet begynder når hundeføreren forlader hunden, og slutter når hunden er kaldt ind og sidder foran hundeføreren, eller på plads ved hundeførerens venstre side.

Hvis hunden ændrer stilling, efter hundeføreren har vendt sig om, kan der højst gives 5 i karakter.

Hvis hunden ændrer stilling, inden hundeføreren har vendt sig om, eller hvis hunden kryber mere end 1 m. inden indkald, underkendes øvelsen med 0 i karakter.

Fri ved fod

Koefficient: 2

Kommandoer: plads

Hunden skal villigt følge hundeføreren ved dennes venstre side, med hovedet eller brystet ud for hundeførerens knæ.

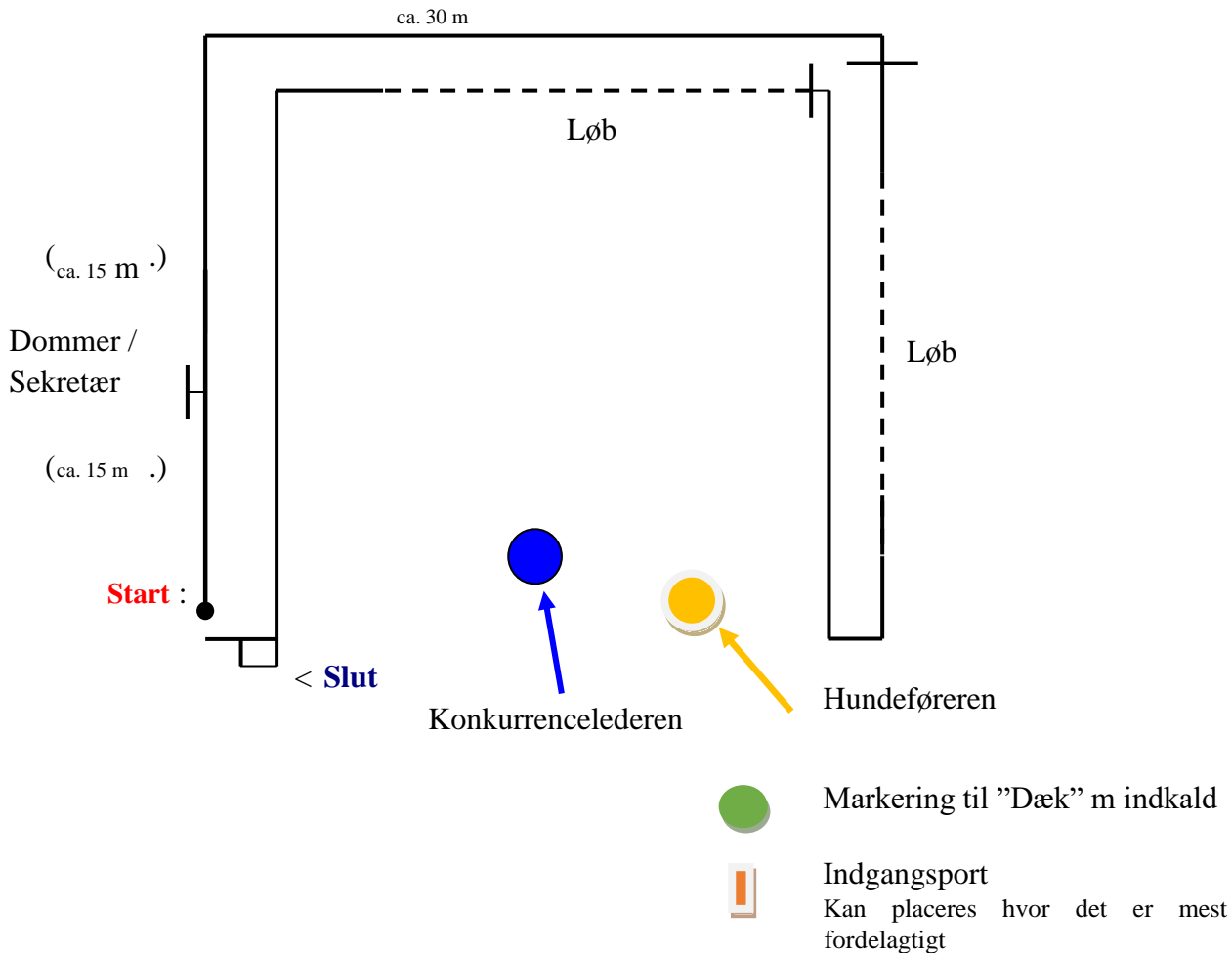
Der skal vises alm. gang og løb og vendinger.

Når hundeføreren stopper op, skal hunden uden kommando sætte sig på plads.

Det er tilladt at give en kommando ved start og efter opstandsnings, samt ved ændringer i gangart.

Bedømmelse:

Momentet begynder, når hundeføreren starter og slutter ved sidste opstandsning. Hvis hunden under en større del af øvelsen, varierer mere end 1 m. fra hundeføreren, kan momentet ikke godkendes, og der gives 0 i karakter.



Konkurrencelederens dirigeringskommandoer:

Fremad gå, venstre om holdt, højre om fremad gå, højre om, højre om holdt, fremad gå, fremad løb, fremad gå, omkring, venstre om holdt, fremad løb, fremad gå, venstre om, Omkring holdt.

Stå under gang

Koefficient: 1

Kommandoer: "Stå" eller håndtegn

Øvelsen udføres under gang, og hunden skal på kommando "stå" straks standse op, mens hundeføreren fortsætter fremad i gang til venteposition. Hundeføreren starter med hunden fri ved fod, og går ca. 15 m. – afgiver kommandoen og fortsætter yderligere 15 m., vender sig omkring og standser op, inden returgang til hunden.

Bedømmelse:

Momentet er færdigt når hundeføreren er vendt tilbage til hunden og har taget den på plads. For at øvelsen kan godkendes, skal hunden standse op indenfor 2 m. efter hundeførerens kommando.

Hvis hunden indtager en anden stilling, kan øvelsen ikke godkendes. Hvis hunden indtager en anden stilling, efter hundeføreren har vendt sig om ved venteposition, kan der højst gives 5 i karakter.

Dæk under gang

Koefficient: 1

Kommandoer: ”Dæk” eller håndtegn

Udføres som stå-øvelsen, men hvor hunden skal dække.

Stå/Dæk under gang:

For begge øvelser gælder at,

- Hundeføreren kommanderer hunden i position på konkurrencelederens signal.
- Konkurrencelederen kommanderer hundeføreren, når denne skal vende omkring, standse op og gå tilbage til hunden.
- Hunden kaldes på plads af hundeføreren på konkurrencelederens signal

Apportering med 2 kg. træ-apport

Koefficient 1

Kommandoer: ”Apport” og ”slip” og evt. ”plads”

Apporten skal under udførelse af de øvrige lydigheds-øvelser placeres i en holder/på en stol ca. 1 m over terræn, eller holdes af konkurrencelederen.

Den må ikke lægges på jorden.

Hundeføreren stiller sig med hunden på plads og kaster derefter apporten ca. 10 m. ud. Hunden skal på kommando hente apporten og enten sætte sig foran eller på plads, og aflevere apporten på kommando. Hvis hunden sidder foran med apporten, skal den efter aflevering på kommando gå på plads.

Bedømmelse:

Ved tygning eller løs apport skal der ske en karaktersænkning. Hvis hunden taber apporten på vej hjem, kan der højst gives 8 i karakter. Hvis hunden starter før kommando, kan den højst få 6 i karakter, under forudsætning af at hunden tilbagekaldes og fuldfører øvelsen, ellers godkendes øvelsen ikke.

Konkurrencelederen giver signal til at:

- Apporten kastes
- Hundeføreren giver kommandoen ”apport”
- Hundeføreren tager apporten på ”slip”
- Evt: ved aflevering foran: At hundeføreren giver kommandoen ”plads”

Feltsøg

Koefficient: 8

Kommandoer: ”Søg/finde eller lign. - og eller tegn.”

Max. tid for øvelsen er 5 minutter

I et felt på 50 x50 meter, er der placeret 4 genstande, som ikke må tilhøre hundeføreren.

Hundeføreren må dirigere hunden med kommando og/eller tegn fra den side af feltet, som anvises af konkurrencelederen.

Fundne genstande skal opsamles og afleveres.

Bedømmelsen:

Øvelsen (og tidtagningen) starter, når hundeføreren efter tegn fra konkurrencelederen sender hunden ind i feltet.

Øvelsen er slut, når tiden er gået - med følgende undtagelser:

- Hvis hunden inden max. tid, har opsamlet og afleveret samtlige genstande.
- Hvis hunden har påbegyndt en opsamling inden tiden er gået, må afleveringen fuldføres.

For at få godkendt øvelsen, skal hunden finde og aflevere mindst 2 genstande.

Det er tilladt at give en tilkendegivelse af hundens arbejde, når den har opsamlet en genstand.

For hver manglende genstand trækkes 2 point.

Det er tilladt at sende hunden ind i feltet fra den position, hvori den afleverer.

Hundeføreren skal blive stående, når hunden er på vej ind med en genstand

For højeste karakter kræves det, at hunden afleverer genstandene siddende foran, eller siddende ved hundeførerens venstre side.

Ved let tygning på genstande, kan der højest gives 9 i karakter.

Anses tygningen for mere alvorlig (genstand bides i stykker), bør der ikke gives højere karakter end 8.

Begynder hunden at klæbe til hundeføreren bør der ikke gives højere end 7 i karakter.

Hvis hunden ikke adlyder hundeførerens dirigeringer, og kun med besvær, kan fås til at søge, bør der ikke gives højere karakter end 6. Hvis hunden løber uden for området, er det tilladt at dirigere den tilbage igen.

For højeste karakter må hundeføreren ikke styre og føre hunden via halsbånd eller dækken.

Hunden skal i søgearbejdet være energisk og effektiv.

Konkurrencevejledning:

Feltet skal være tydeligt markeret - og senest 12 timer før den beregnede start.

Egnede genstande er - handsker, tegnebøger og lignende.

Som genstande må ikke bruges metal, apportbuk/rulle, eller genstande som i størrelse afviger betydeligt fra ovennævnte eksempler.

Der lægges fært i området, ved at hunde og mennesker går på kryds og tværs gennem området, inden den første hund starter.

Genstandene placeres på de samme steder for hver hund, - og de må ikke lægges nærmere end ca. 10 meter fra hinanden.

Konkurrencelederen meddeler, når der er 1 minut tilbage.

Genstande som ikke findes, skal berøres inden næste hund starter. Der skal etableres en ventepads, hvorfra hunde og hundeførere ikke kan se øvelsesområdet.

Spor:

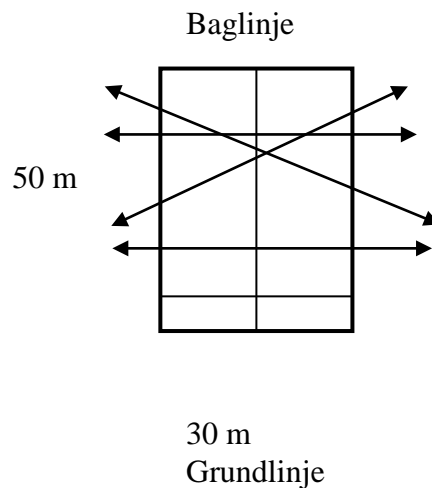
Opsøg:

Koefficient: 6

Kommandoer: ” Søg spor el.lign. og/eller tegn ”

Max. tid for opsøgning er 4 minutter

Under opsøgningen af sporet er det tilladt, at dirigere med hunden. Hunden skal arbejde selvstændigt i sele eller halsbånd og i en 10 meter lang line. Hundeføreren kan midlertidigt slippe linen eller korte den af, ved uoverskueligt terræn, buskads eller lignende. Hvis hundeføreren uberettiget korter linen af, reduceres karakteren.



Sporet skal gå gennem et 30 x 50 meter stort felt, og skal starte mindst 30 m. før feltet.

Konkurrencelederen anviser midtpunktet på en af de 30 meter lange sider, og fra det punkt skal hunden påbegynde opsøgningen af sporet, mens hundeføreren i princippet skal følge den anviste midterlinje i feltet. Hunden skal selv optage sporet indenfor 4 minutter.

Hvis dette ikke lykkes, kan den ikke deltage i det efterfølgende moment "Sporsøget".

Bedømmelsen (opsøg):

Momentet begynder, når hundeføreren efter tegn fra konkurrence-lederen, sender hunden frem for at søge, og den slutter når hund og hundefører forlader feltet i den rigtige retning på sporet, eller når max. tid er gået.

Hvis hund og hundefører ikke finder sporet, i den rigtig retning indenfor tiden, underkendes momentet.

Hvis hunden ikke optager sporet ved første kontakt og fortsætter videre, kan der højst gives 7 point.

Hvis hunden går bagspor ud af feltet, kaldes hund og hundefører tilbage til feltet, med ordene ”Bagspor, tilbage til midten”. Der trækkes 2 point.

Hvis hunden går bagspor og selv vender om, inden hund og hundefører bliver kaldt tilbage, sker der ingen karaktersenkning.

Hvis hunden optager et andet spor end det udlagte, sker der ingen karaktersenkning.

Konkurrencevejledning:

Opsøgningsfeltet skal afmærkes senest 12 timer før den planlagte start.

De 4 hjørner, samt startpunkt og midterlinje skal tydeligt markeres. Sporet skal skære den midterlinje som føreren går frem ad, dog tidligst efter 5 m.

Sporet må ikke skære hverken baglinje eller grundlinje (se skitse)

Hundeføreren må ikke forlade feltet, uden at hunden er på sporet.

Hvis hundeføreren følger efter hunden, uden at den er på sporet, kommanderes der "tilbage til feltet" - når hundeføreren passerer grænsen af feltet.

Konkurrencelederen meddeler, når der er 1 minut tilbage.

Sporsøget

Koefficient: 20

Max. tid for spor og startfelt: 60 minutter.

Hunden skal gå ca. 2.000 meter langt fremmedspor, ca. 120 minutter gammelt.

Sporet må gerne gå igennem vekslende terræn og skal have et antal vinkler, hvoraf mindst en skal være spids.

Sporlæggeren lægger 8 genstande på sporet, heraf en ved sporets afslutning.

Bedømmelsen:

Øvelsen begynder, når hund og hundefører forlader opsøgningsfeltet på det rigtige spor - i den rigtige retning.

Bedømmelsen bygger udelukkende på antallet af afleverede genstande og at max. tid ikke er overskredet. Ved beskadigede genstande (bidt i stykker) kan der ske en karaktersænkning.

For hver genstand der ikke findes, trækkes 1 point.

Hvis sidste genstand mangler, kan øvelsen ikke godkendes.

For at sporet kan godkendes, skal den sidste genstand, samt mindst 2 af de andre genstande findes og afleveres.

Det skal så vidt muligt sikres, at en hund ikke kommer ind på et andet spor.

Hvis der er risiko for dette, skal hundeføreren have besked på at afbryde sporet, der derefter ikke kan godkendes.

Konkurrencevejledning:

Spor i samme areal, bør ikke lægges nærmere end 150 meter.

Spor eller tilbagegang må ikke lægges nærmere opsøgningsfeltet end ca. 60 meter.

Der må ikke være knæk på de første 100 meter af sporet, bløde buer betegnes ikke som knæk.

Genstandene skal være 10 - 12 cm. lange og 1 - 2 cm. tykke, undtagen den sidste genstand, som skal være 30 - 36 cm. lang.

Genstandene må være af blandet størrelse og skal være af træ (skovpinde, som man siger i Norden) dvs. grene med eller uden bark må gerne benyttes. Alle genstande skal have et mærke/nummer, som viser hvilke spor de tilhører.

Genstande må ikke lægges nærmere ved knæk end 30 meter, og ikke på de første 100 meter af sporet. For at genstandene skal beholde farten, skal sporlæggeren have dem på sig under udlægningen af sporet.

Genstande må ikke gemmes, men bør heller ikke placeres iøjnefaldende.

For at en genstand skal kunne godkendes, skal den kunne identificeres.

Sporlæggeren/hjælperen, der straks skal have genstandene når sporet er slut, skal opholde sig ved sporets afslutning, dog ikke så nær at hund og hundefører generes i deres arbejde.

Afslutning af sporet:

Afslutning af sporet, sker ved at hundeføreren løfter sidste genstand op og højt og tydeligt kalder på sporlæggeren, at sidste genstand er fundet. Tiden stoppes.

Afslutning kan også ske, når hundeføreren passerer - en for denne – usynlig port, ca. 20 m efter sidste genstand. Det er da, sporlæggeren, der stopper hundeføreren og øvelsen afsluttes, og tiden stoppes.

Det er tilladt hundeføreren at gå tilbage i arealet efter fund af sidste genstand. Så længe hundeføreren ikke har kaldt på sporlæggeren, har passeret den usynlige port eller tiden er gået.

Det er dog IKKE tilladt hundeføreren at tage sidste genstand med sig tilbage i arealet. Hvis hundeføreren ønsker at gå tilbage i arealet, lægges sidste genstand, hvor den blev fundet. Således at hundeføreren skal vende tilbage dertil og derfra kalde på sporlæggeren.

Hvis en hund kommer ud for forstyrrelser af personer eller dyr, skal dette kun i virkeligt ekstraordinære tilfælde kunne give et nyt spor, (f.eks. *hvis der er fare for hund eller hundeførers liv og helbred*). Hvis det sker efter opsøgningsfeltet, udføres en direkte påsætning af nyt spor.

Rundering:

Koefficient: 26

Kommando: "Runder" og/eller tegn, (vise). Fløjte må også bruges. Max. tid for øvelsen: 25 minutter

Runderingsområdet skal være 100 meter bredt og 400 meter langt.

3 figuranter skal være placeret i området, 2 af disse skal være helt skjult, (overdækket løbegrav, ruin, tæt buskads el. lign.) - og 1 fig. let skjult som ikke må være fuldt synlig.

Hundeføreren anvises en midterlinje i området, som skal følges - og hvorfra hundens arbejde dirigeres med kommandoer og/eller tegn. Hunden skal hurtigt med udslag til begge sider, gennemsøge området. Det er tilladt at få ro på hunden før hvert udslag, og sende den fra hundeførerens side.

Hunden skal, når den har fundet en figurant, markere dette for hundeføreren, enten ved at give hals og blive i figurantens umiddelbare nærhed til hundeføreren når frem, eller ved at gribe et i halsbåndet hængende rapport-rulle/ bringsel, og med denne i munden vende tilbage til hundeføreren, som tager hunden i line, og med kommando "Vise" - lader hunden føre sig til figuranten.

Hundeføreren skal kunne udpege figuranten for dommeren.

For bringselhunde, skal linen tages af hunden, inden figuranten kaldes ud fra skjulet.

Bedømmelsen:

Øvelsen (og tidtagningen) begynder, når hundeføreren efter konkurrencelederens klarsignal, går ind i området.

Øvelsen er slut, når max. tid er gået, med følgende undtagelse:

- Hvis alle 3 figuranter er fundet.
- Hvis hund og hundefører passerer områdets afslutning.
- Hvis en hund har påbegyndt en markering før max.-tiden er gået, skal markeringen fuldføres, selvom max.-tiden overskrides.

Eftersøgningen er et såkaldt vindarbejde, hvor hunden villigt skal gennemsøge terrænet med relativ høj næse, for på denne måde at forsøge at få fært af figuranten.

Hunden bør således ikke gå spor, da dette går ud over den nødvendige systematik i arbejdet.

Ved karaktergivningen skal der ses meget på, om hunden søger ifølge hundeførerens dirigeringer, og om den afpasser sit tempo efter terrænforholdene.

Dette betyder, at det er hundeføreren der bestemmer, hvor hunden skal søge og hvor lang tid, der skal bruges i de forskellige terrænsnit. En hund der bevidst undlader systematik i øvelsen, bør ikke have højere karakter end 7

Hvis hunden har dårlig kontakt med hundeføreren, og ikke eller kun svagt lyster de afgivne kommandoer, bør der ikke gives højere karakter end 6. For at få højeste karakter, må hundeføreren ikke styre hunden via halsbånd, eller dækken i øvelsen.

Hunden må ikke klæbe til hundeføreren under arbejdet.

Hunden skal være energisk og effektiv i sit søgearbejde, og må gerne til en vis grad, vise temperament og selvstændighed.

Den hund som afbryder sit søgearbejde og gentagne gange må have kommandoer for at fortsætte, skal ikke have højere karakter end 6.

Ved en blindmarkering trækkes 3 point, og ved gentagelse stoppes øvelsen.

Som blindmarkering tæller også de tilfælde, hvor hunden ikke kan lede hundeføreren til figuranten.

En bringsel hund, der skal have gentaget kommandoen "vise" kan blive trukket i point. Hvis hundeføreren skal gentage "vise" mere end én gang, anses det som en blindmarkering og hund og fører vender tilbage til midterlinjen

Taber hunden rapportrullen på vej ind til hundeføreren, betragtes det ikke som en blindmarkering, men der trækkes i karakter.

For en hund der giver hals ved figuranten, skal markeringen være vejledende så hundeføreren uden besvær kan lokalisere hund og figurant. En hund der finder men ikke markerer figuranten, men senere vender tilbage og markerer, skal trækkes i karakter.

Oftest er det nødvendigt for dommeren at følge efter hundeføreren ud til figuranten, for at se om markeringen er tilstrækkeligt.

En hund må ikke vise tendenser til at angribe figuranten. En hver aggressiv optræden skal medføre fradrag i karakteren. Hvis figuranten samtidigt føler sig meget utryk ved hundens opførsel, bør der ikke gives højere karakter end 6. Glade hunde som f.eks. slikker figuranten, skal bedømmes mildere.

Efter en funden figurant, skal hunden føres frit - men under kontrol - tilbage til midterlinjen.

Hvis en hund mister mere end en figurant, kan øvelsen ikke godkendes.

Hvis en hund mister en figurant, kan den højst opnå 7 i karakter.

En hund der finder og markerer 3 figuranter, skal mindst have 5 i karakter, såfremt der ikke er fejl på figuranterne (ex. berøring, hunden har været der, men forladt fig. og senere vendt tilbage)

Konkurrencevejledning:

Det er dommeren, der kommanderer fig. ud af skjulet.

Hundeførere, der benytter bringsel, skal tage linen af hunden, før dommeren kommanderer figuranten ud af skjulet.

Det er tilladt at dække hunden af/tage den på plads ved figuranten med en kommando.

Øvelsen skal gennemføres i et stærkt kuperet og bevokset terræn, inden for et område som tydeligt skal kunne markeres.

Der gøres opmærksom på, at runderingen så vidt muligt bør lægges i sådanne områder, der gør det muligt at afprøve hundens evne til at lokalisere figuranterne under vanskelige forhold.

Under øvelsen følges hundeføreren af dommerne, konkurrencelederen og de fundne figuranter, men på en sådan måde, at hunden ikke forstyrres i sit arbejde.

Midterlinjen skal markeres uden afstandsbetegnelse, og fortsætte forbi områdets afslutning, som ikke er markeret.

Dommerne/konkurrencelederen meddeler hundeføreren, når slutningen passeres. Der skal være ca. 30 m til slutningen efter sidste figurant.

Ved starten afgør hundeføreren selv, til hvilken side hunden skal begynde arbejdet.

Figuranterne skal placeres de samme steder for alle hunde. Figuranterne skal være stille og forblive i den samme stilling, indtil hundeføreren har hentet hunden. Ikke fundne figuranter bliver i skjulet.

Konkurrencelederen meddeler, når der er 1 minut tilbage.

Der skal lægges fært i området, ved at hunde og mennesker går på kryds og tværs gennem området, såvel parallelt med, som lige ind mod midterlinjen.

Færtlægningen skal ske før den første hund, og skal gentages efter ca. hver 5. hund. Efter 1. færtudlægning må de næste godt foregå uden hunde. Hvis der under runderingen opstår forstyrrelser fra uvedkommende side, så som bærplukkere eller lignende, skal der gives hunde og hundefører en tidskompensation.

I sådanne tilfælde stoppes uret, når forstyrrelsen opstår, - og startes igen, når forstyrrelsen er ophørt.

Der skal etableres en venteplass, hvorfra hunde og hundeførere ikke kan se øvelsesområdet

Danmarksmesterskabet (DM) og Nordisk Mesterskab (NOM)

Hvert år afholdes Danmarksmesterskaber (DM) og Nordiske mesterskaber (NOM) i de to nordiske discipliner, spor og rundering.

Begge mesterskaber afholdes med konkurrence over 2 dage.

Hovedmomentet spor eller rundering udføres begge dage.

Rundering skal afvikles på nyt areal hver dag.

Spor kan være i samme areal – se specifikation i ”*Clarification addendum*”

Bi-momenterne udføres med lydighed den ene dag og feltsøg den anden dag.

Det er op til arrangøren hvilken dag, der udføres hvilket bi-moment.

Danmarksmesterskabet - DM:

DM afholdes hvert år i april.

Udtagelsen til DM foretages ud fra optjente udtagelsespoint optjent i konkurrenceåret mellem to

Danmarksmesterskaber

Udtagelses-point til DM:

- Godkendt NOM (begge dage) 6 point
- Godkendt Nordisk 5 point
- Godkendt Lille Nordisk: 4 point

Løbske tæver må deltage

Blandingshunde må deltage

Der foretages væsenstest inden konkurrencens start

Der benyttes 2-dommer system

For nærmere information om DM, henvises til: ”**Drejebog DM i Nordisk**” Beliggende på DcH's hjemmeside

Nordisk Mesterskab - NOM:

NOM afholdes hvert år i efteråret.

Udtagelsen sker til DM.

- Som hovedregel udtages de tre højst placerede, DKK stambogsførte hunde.
- Landsholdet udtages af nordisk udvalg

Løbske tæver må ikke deltage

Der foretages væsenstest og dyrlægekontrol inden konkurrencens start

Der benyttes 2 dommer-system

Der afholdes desuden NOM i Skydd – Rapport og IPO

For nærmere information om NOM, henvises til: ”**FCI guidelines for International Nordic Style trials**”
Samt ”**Clarification addendum**” – som indeholder en række præciseringer og fortolkninger af FCI-programmet.

Begge kan findes på DcH's hjemmeside.

Repræsentation mm.

Ved NOM deltager max. 3 hunde pr. land pr. gruppe.

Der konkurreres dels individuelt og dels på hold inden for hver gruppe.

I holdkonkurrencen tæller de sammenlagte point for landets 2 bedste hunde i den pågældende gruppe.

Pointkrav og placeringer:

For at opnå et godkendt resultat ved Nordisk Mesterskab, skal man opnå mindst 340 point og et godkendt hovedmoment begge dage.

Hundenes placering afgøres som følger:

- Godkendte hunde placeres foran ikke-godkendte
- Dernæst ses på højeste point
- Som det tredje gælder, højeste sammenlagte point i hovedmomentet - som sidste mulighed deles placeringen.

Dommere

Der bruges 2-dommersystem ved Nordisk Mesterskab.

Landene stiller som udgangspunkt med en dommer i de grupper, hvor landet deltager med fuldt hold (3 deltagere).

Dommerne disponeres af arrangøren, dog skal det samme moment dømmes af samme dommere hele dagen. Overdommeren udnævnes af arrangøren.

Der benyttes engelsk som fælles sprog under NOM.